

Financement de la consommation au cours du cycle de vie – Éléments de comparaison internationale

**Présentation au Conseil d'Orientation des Retraites
23 Novembre 2023**

Hippolyte d'Albis, Julien Navaux, Jacques Pelletan



Contexte et méthodologie

- Croisement des résultats fondés sur des comparaisons :
- Dans le temps (séries longues entre 1979 et 2019 en France)
- Dans l'espace :
- Pays européens : données obtenues par le projet AGENTA (2010)
- *Enquêtes auprès des ménages issues des enquêtes EU-SILC (European Union Statistics on Income and Living Conditions)*
- *Agrégats issus des systèmes de comptes européens ESA*
- Chine et Etats-Unis : base NTA pour 2009 et 2011
- Les données françaises sont choisies à titre comparatif pour 2010 (évolution 2019)

Contexte et méthodologie (2)

- Méthodologie NTA (Mason et al., 2009 ; Lee et al., 2011; United Nations, 2013)
- Décomposition en introduisant la dimension de l'âge :

$$C(a) - YL(a) = T_+(a) - T_-(a) + YA(a) - S(a)$$

- Trois étapes : profils individuels, agrégats, ajustement.

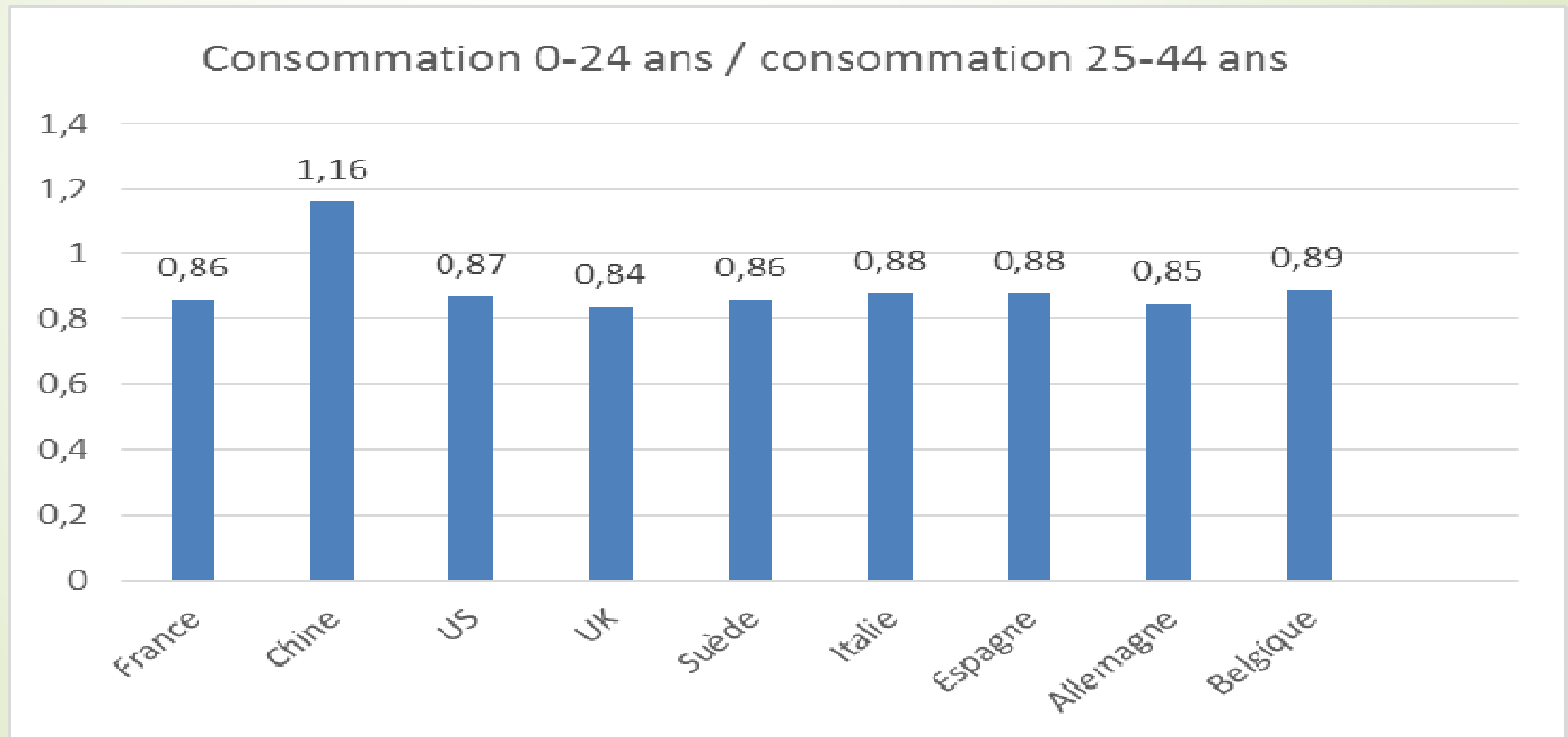
- Décomposition en séparant les transferts publics et privés (d'Albis et al., 2015, 2017, 2019) :

$$C(a) = [YL(a) + YAF(a) - SF(a)] + [TG_+(a) - TG_-(a) + YAG(a) - SG(a)] + [TF_+(a) - TF_-(a)]$$

La consommation (publique et privée) est ainsi financée par trois composantes principales : les ressources individuelles, les transferts publics, les transferts privés (majoritairement familiaux)

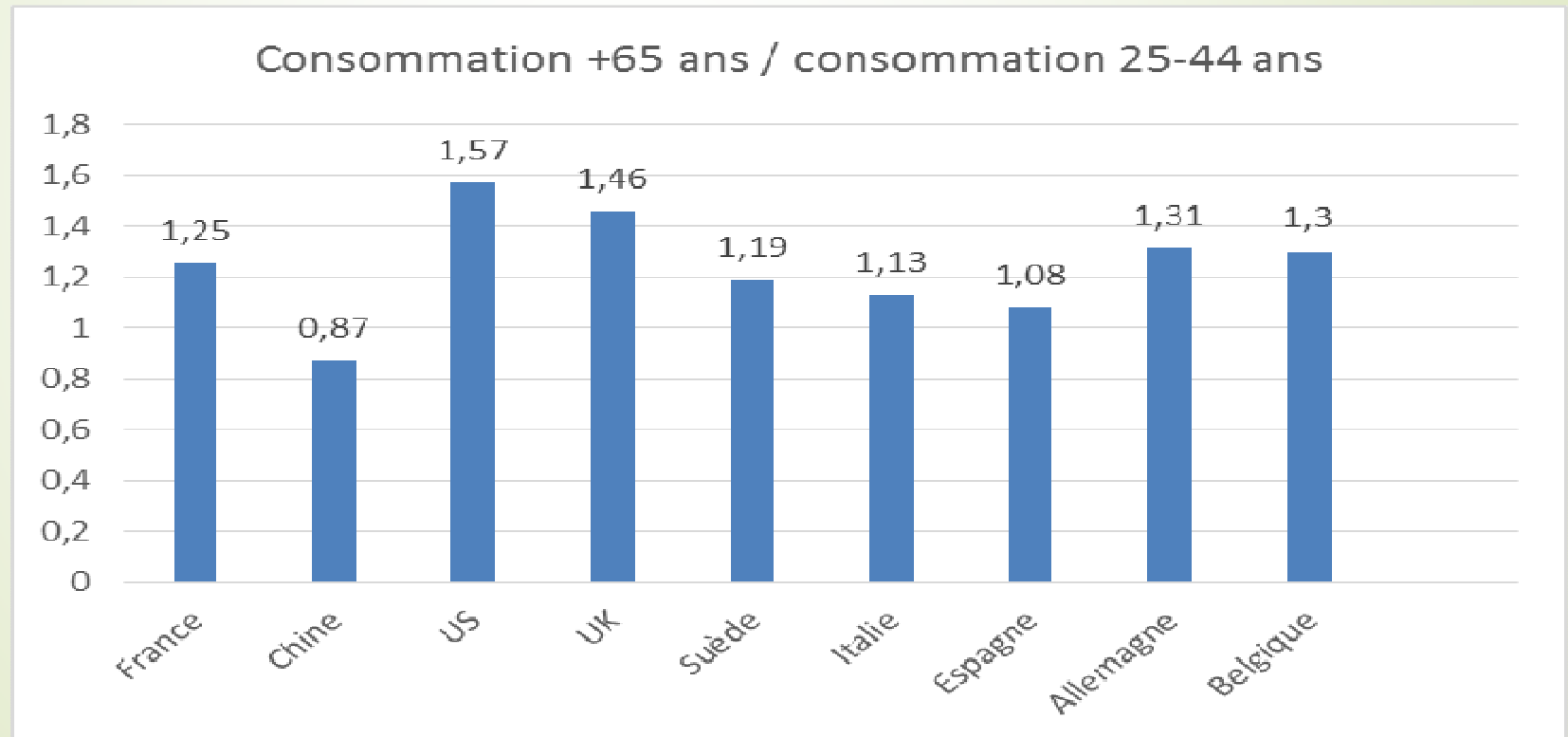
Consommation des jeunes


- Une tendance commune européenne (et américaine)...
- ...dont ne se démarque pas la France



Consommation des seniors

- Une consommation des seniors dans la moyenne européenne
- Les pays latins – et surtout la Chine - se distinguent par une consommation relative plus basse que la moyenne. Les Etats-Unis et le RU plus haute.





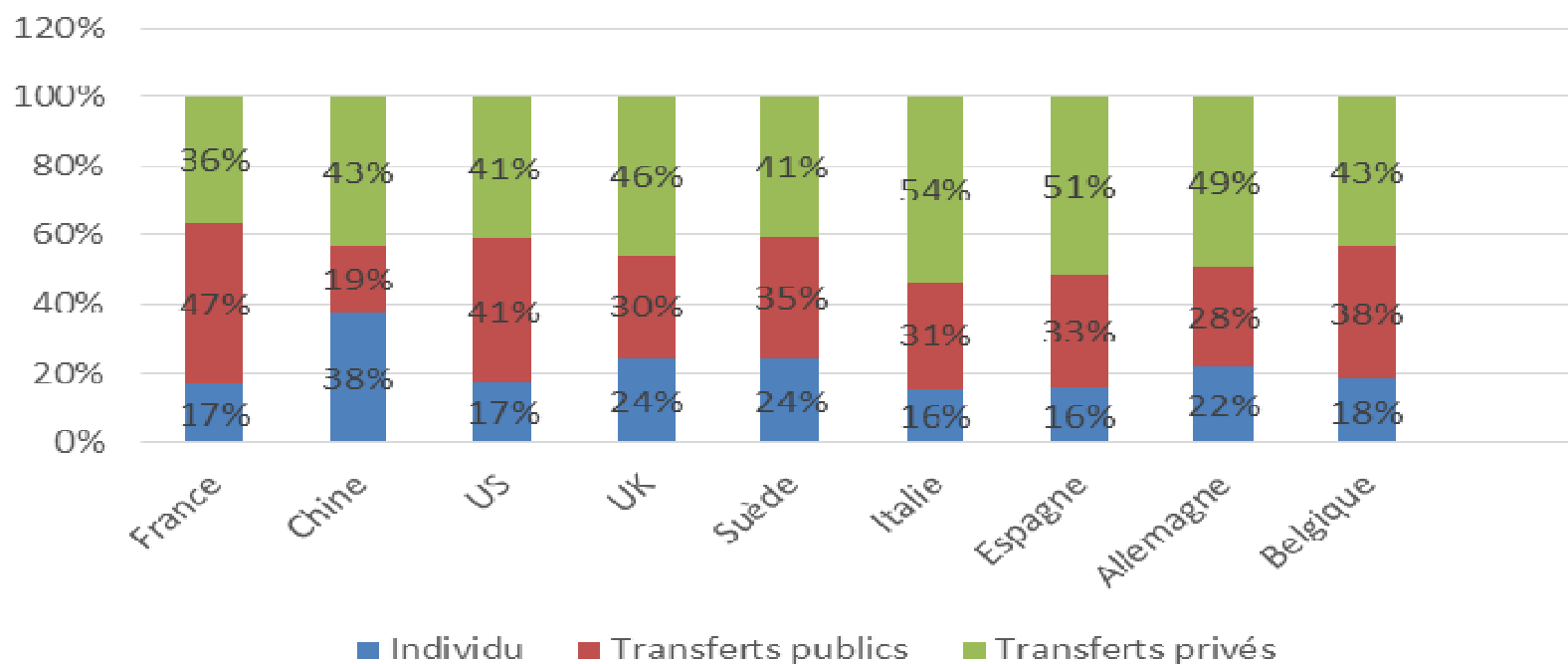
Mode de financement de la consommation au fil du cycle de vie : individu, transferts publics, transferts privés

- Dans quelle mesure les pays analysés diffèrent-ils dans les modes de financement des périodes de déficit de cycle de vie ?
- Comment se positionne la France au sein de ces pays ?
- Y a-t-il des spécificités dans le financement de la consommation des jeunes et des seniors ?

Financement de la consommation des jeunes en France : une puissance publique prédominante

- La France dans la moyenne pour la part de la contribution individuelle
- Seul pays où les transferts publics arrivent en tête des modes de financement
- 2019 : baisse à 8% pour la part individuelle (au profit des financements familiaux)

Financement de la consommation des moins de 25 ans



Financement de la consommation des seniors en France : un rôle massif des transferts publics

- La puissance publique, principal financeur de la consommation au-delà de 65 ans pour tous les pays (sauf US)
- France : un rôle de la puissance publique plus massif que la moyenne
- 2019 : Un basculement de 10 points de la puissance publique vers l'individu

